

- FASCIA D'ETÀ E GENERE, p. 1
- FASCIA D'ETÀ, GENERE E CITTADINANZA, p. 2
- ANZIANITÀ DI SERVIZIO E GENERE, p. 2
- QUALIFICA PROFESSIONALE E GENERE, p. 3
- SETTORE PRODUTTIVO DELL'AZIENDA E GENERE, p. 3
- SETTORE PRODUTTIVO DELL'AZIENDA E GENERE (DETTAGLIO), p. 4
- DIMENSIONE AZIENDALE, p. 5
- TIPO DI RECESSO DELLA CDV E GENERE, p. 6
- MOTIVI RECESSO, p. 6
- INCENTIVI RICEVUTI E GENERE, p. 7
- TIPO ORARIO DEL RAPPORTO DI LAVORO E GENERE, p. 7
- PART-TIME E/O FLESSIBILITÀ RICHIESTA DAL/DALLA DIPENDENTE E/O ACCETTATA DALL'AZIENDA, p. 7
- NUMERO DI FIGLI, p. 8
- FASCE D'ETÀ DEI FIGLI, p. 8
- TOTALE CDV PER REGIONE E GENERE, p. 9
- TOTALE CDV PER REGIONE E ANZIANITÀ DI SERVIZIO, p. 9
- TOTALE CDV PER REGIONE E FASCIA ETÀ, p. 9

Dati relativi ispettorato di Como - Lecco



Consiglieria di Parità
Regione Lombardia

Tabella 1 - Fascia d'età e genere

Età Lavoratore	Femmine	Maschi	Totale complessivo
Fino a 24	44	17	61
Maggiore di 24 a 29	148	65	213
Maggiore di 29 a 34	288	149	437
Maggiore di 34 a 44	295	235	530
Maggiore di 44 a 54	6	31	37
Totale complessivo	781	497	1.278

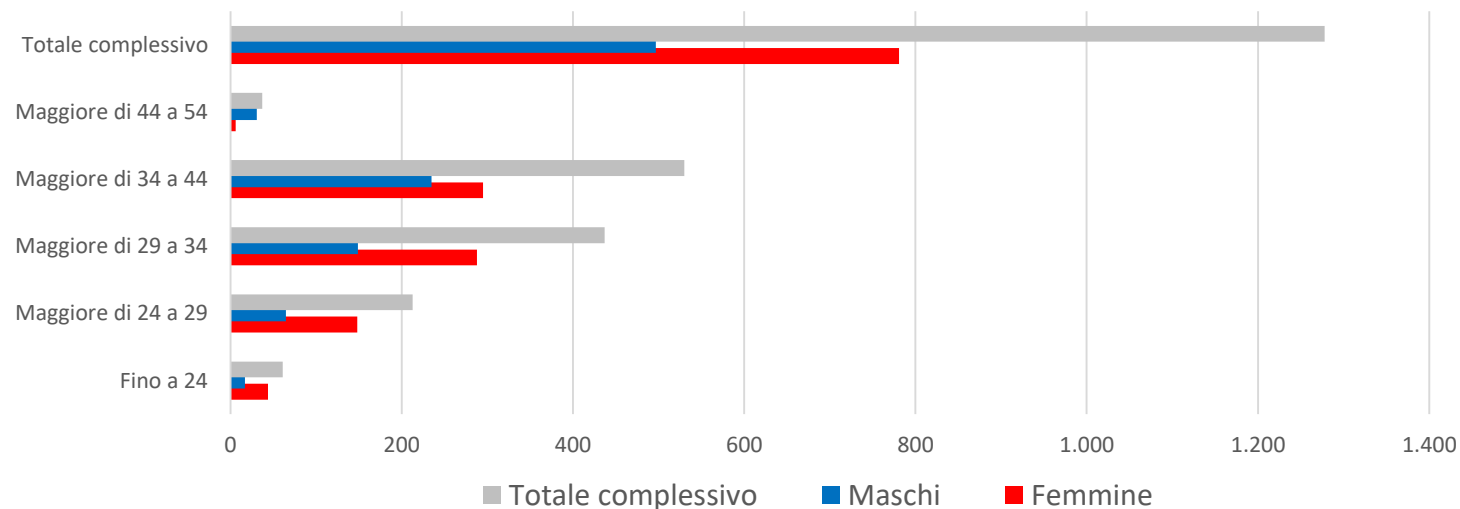




Tabella 2 - Fascia d'età, genere e cittadinanza

Genere - Cittadinanza Lavoratore							Totale complessivo
Età Lavoratore	Femmine			Maschi			
	Paesi Extra EU	Italiana	Paesi EU	Paesi Extra EU	Italiana	Paesi EU	
Fino a 24	14	30		4	13		61
Maggiore di 24 a 29	22	120	6	16	44	5	213
Maggiore di 29 a 34	23	250	15	27	118	4	437
Maggiore di 34 a 44	27	255	13	46	186	3	530
Maggiore di 44 a 54	1	5		8	23		37
Totale complessivo	87	660	34	101	384	12	1.278

Tabella 3 – Anzianità di servizio e genere

Fasce Anzianità di Servizio	Femmine	Maschi	Totale complessivo
Fino a 3 anni	334	317	651
Da oltre 3 a 10 anni	306	117	423
Da oltre 10 a 15 anni	108	41	149
Da oltre 15 a 20 anni	30	18	48
Oltre 20 anni	3	4	7
Totale complessivo	781	497	1.278

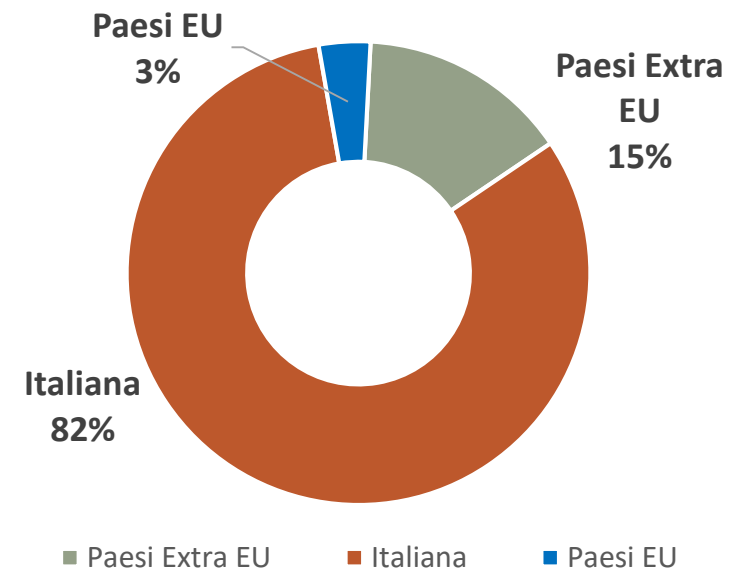
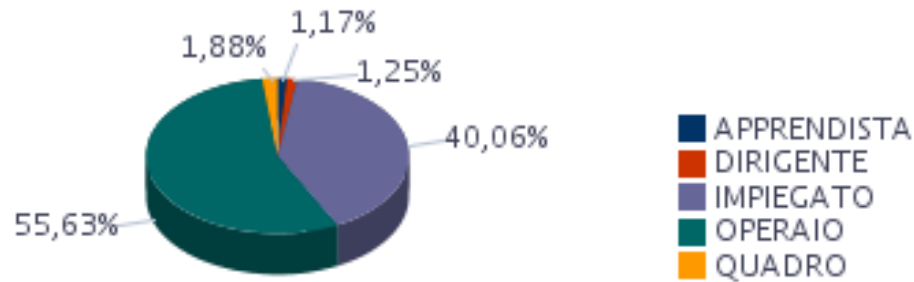




Tabella 4 – Qualifica professionale e genere

Tipo Qualifica	Femmine	Maschi	Totale Complessivo
APPRENDISTA	12	3	15
DIRIGENTE	4	12	16
IMPIEGATO	410	102	512
OPERAIO	341	370	711
QUADRO	14	10	24
Totale complessivo	781	497	1.278

Qualifica



Numero CDV

Tabella 5 – Settore produttivo dell'azienda e genere

Settore	Femmine	Maschi	Totale complessivo
AGRICOLTURA	1	5	6
INDUSTRIA	115	158	273
EDILIZIA	12	53	65
TERZIARIO	633	278	911
N.D.	20	3	23
Totale complessivo	781	497	1.278

Settore Produttivo

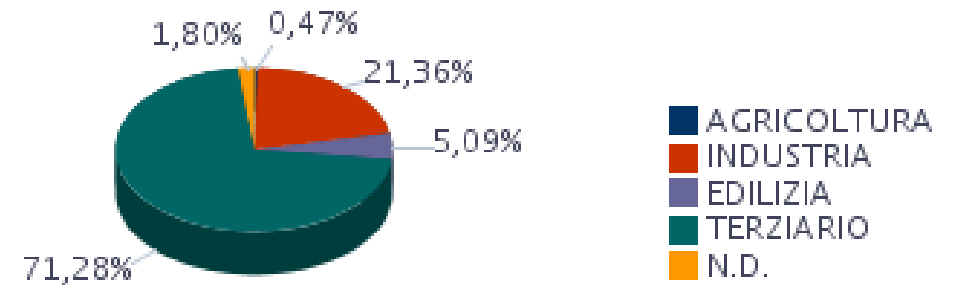




Tabella 6 – Settore produttivo (dettaglio) dell'azienda e genere

Settore	Settore Dettaglio	Femmine	Maschi	Totale complessivo
AGRICOLTURA	AGRICOLTURA, SILVICOLTURA E PESCA	1	5	6
INDUSTRIA	ATTIVITA' MANIFATTURIERE	115	158	273
	COSTRUZIONI	12	53	65
TERZIARIO	ALTRE ATTIVITA' DI SERVIZI	58	5	63
	ATTIVITA' ARTISTICHE, SPORTIVE, DI INTRATTENIMENTO E DIVERTIMENTO	12	3	15
	ATTIVITA' DEI SERVIZI DI ALLOGGIO E DI RISTORAZIONE	100	49	149
	ATTIVITA' DI FAMIGLIE E CONVIVENZE COME DATORI DI LAVORO PER PERSONALE DOMESTICO; PRODUZIONE DI BENI E SERVIZI INDIFFERENZIATI PER USO PROPRIO DA PARTE DI FAMIGLIE E CONVIVENZE	16		16
	ATTIVITA' FINANZIARIE E ASSICURATIVE	9	3	12
	ATTIVITA' IMMOBILIARI	6	1	7
	ATTIVITA' PROFESSIONALI, SCIENTIFICHE E TECNICHE	50	11	61
	COMMERCIO ALL'INGROSSO E AL DETTAGLIO; RIPARAZIONE DI AUTOVEICOLI E MOTOCICLI	133	63	196
	FORNITURA DI ACQUA; RETI FOGNARIE, ATTIVITA' DI GESTIONE DEI RIFIUTI E RISANAMENTO		4	4
	FORNITURA DI ENERGIA ELETTRICA, GAS, VAPORE E ARIA CONDIZIONATA		1	1
	ISTRUZIONE	21	3	24
	NOLEGGIO, AGENZIE DI VIAGGIO, SERVIZI DI SUPPORTO ALLE IMPRESE	62	59	121
	PUBBLICA AMMINISTRAZIONE E DIFESA; ASSICURAZIONE SOCIALE OBBLIGATORIA	1		1
	SANITA' E ASSISTENZA SOCIALE	118	29	147
	SERVIZI DI INFORMAZIONE E COMUNICAZIONE	16	2	18
TRASPORTO E MAGAZZINAGGIO	31	45	76	
N.D.	N.D.	20	3	23
Totale complessivo		781	497	1.278



Tabella 7 – Dimensione aziendale

Settore	Settore Dettaglio	Femmine					Maschi					Totale complessivo		
		Grande	Media	Piccola	Micro	N.D.	TOTALE FEMMINE	Grande	Media	Piccola	Micro	N.D.	TOTALE MASCHI	
AGRICOLTURA	AGRICOLTURA, SILVICOLTURA E PESCA					1	1					5	5	6
INDUSTRIA	ATTIVITA' MANIFATTURIERE	14	5	6	1	89	115	21	11	8	2	116	158	273
	COSTRUZIONI	1			1	10	12		2	1	1	49	53	65
TERZIARIO	ALTRE ATTIVITA' DI SERVIZI	5	1	2	4	46	58	2				3	5	63
	ATTIVITA' ARTISTICHE, SPORTIVE, DI INTRATTENIMENTO E DIVERTIMENTO		1	1		10	12					3	3	15
	ATTIVITA' DEI SERVIZI DI ALLOGGIO E DI RISTORAZIONE	9	7	2	4	78	100	1	2	3	2	41	49	149
	ATTIVITA' DI FAMIGLIE E CONVIVENZE COME DATORI DI LAVORO PER PERSONALE DOMESTICO; PRODUZIONE DI BENI E SERVIZI INDIFFERENZIATI PER USO PROPRIO DA PARTE DI FAMIGLIE E CONVIVENZE					16	16							16
	ATTIVITA' FINANZIARIE E ASSICURATIVE	2			1	6	9	3					3	12
	ATTIVITA' IMMOBILIARI					6	6					1	1	7
	ATTIVITA' PROFESSIONALI, SCIENTIFICHE E TECNICHE	4	2	4	3	37	50	6		1		4	11	61
	COMMERCIO ALL'INGROSSO E AL DETTAGLIO; RIPARAZIONE DI AUTOVEICOLI E MOTOCICLI	39	13	7	1	73	133	9	4	4	1	45	63	196
	FORNITURA DI ACQUA; RETI FOGNARIE, ATTIVITA' DI GESTIONE DEI RIFIUTI E RISANAMENTO											4	4	4
	FORNITURA DI ENERGIA ELETTRICA, GAS, VAPORE E ARIA CONDIZIONATA											1	1	1
	ISTRUZIONE		4	3		14	21		1			2	3	24
	NOLEGGIO, AGENZIE DI VIAGGIO, SERVIZI DI SUPPORTO ALLE IMPRESE	23	6	3		30	62	42	2			15	59	121
	PUBBLICA AMMINISTRAZIONE E DIFESA; ASSICURAZIONE SOCIALE OBBLIGATORIA					1	1							1
	SANITA' E ASSISTENZA SOCIALE	45	19	12	3	39	118	10	10	3		6	29	147
	SERVIZI DI INFORMAZIONE E COMUNICAZIONE	2		1	1	12	16					2	2	18
TRASPORTO E MAGAZZINAGGIO	4	4	1	1	21	31	10	2	3	3	27	45	76	
N.D.	N.D.					20	20					3	3	23
Totale complessivo		148	62	42	20	509	781	104	34	23	9	327	497	1278



Tabella 8 – Tipo di recesso della CDV e genere

Tipo Recesso	Femmine	Maschi	Totale complessivo
Dimissioni volontarie	758	482	1240
Giusta Causa	20	9	29
Risoluzione consensuale	3	6	9
Totale complessivo	781	497	1.278

Tipo Recesso

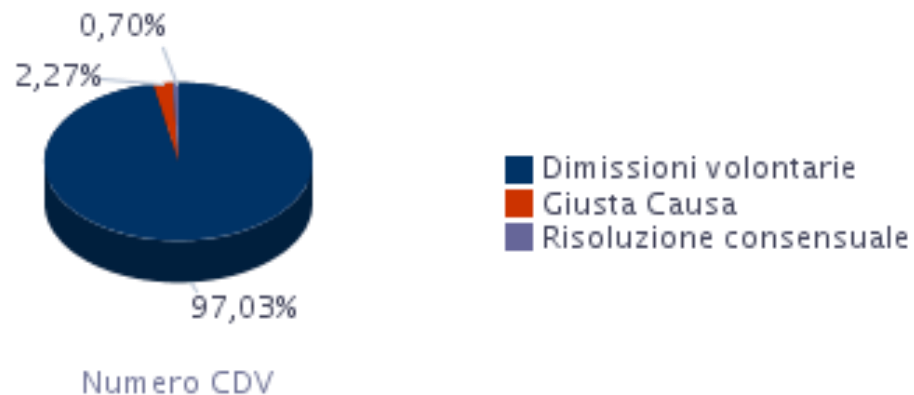


Tabella 9 – Motivi Recesso

Numero CDV - Motivi Recesso			Totale complessivo
Gerarchia - MR-Motivi Recesso	Femmine	Maschi	
Motivi Recesso - Totale	971	504	1.475
ALTRO (SPECIFICARE):	70	54	124
LUOGO DI RESIDENZA E SEDE DI LAVORO/RICONGIUNGIMENTO AL CONIUGE	22	4	26
DIFFICOLTÀ A CONCILIARE IL MIO LAVORO CON LA CURA DEL BAMBINO/BAMBINA, PER RAGIONI LEGATE AI SERVIZI DI CURA:	428	4	432
LAVORO CON LA CURA DEL BAMBINO/BAMBINA, PER RAGIONI LEGATE ALL'AZIENDA DOVE LAVORO:	210	6	216
PASSAGGIO AD ALTRA AZIENDA	241	436	677
TOTALE COMPLESSIVO	971	504	1.475



Tabella 10 – Incentivi ricevuti e genere

Incentivi Ricevuti	Femmine	Maschi	Totale complessivo
Si	1	1	2
No	780	496	1.276
Totale complessivo	781	497	1.278

Tabella 11 – Tipo orario del rapporto di lavoro e genere

Tipo Orario	Femmine	Maschi	Totale complessivo
FULL TIME	429	435	864
PART TIME	352	62	414
Totale complessivo	781	497	1.278

Tabella 12 – Part-Time e/o Flessibilità richiesta dal/dalla dipendente e/o accettata dall'azienda

Part-Time/Flessibilità richiesta	Part-Time/Flessibilità accettata			Totale complessivo
	NO		SI	
	Femmine	Maschi	Femmine	
SI	46	2	8	56
NO	727	495		1222
Totale complessivo	773	497	8	1278

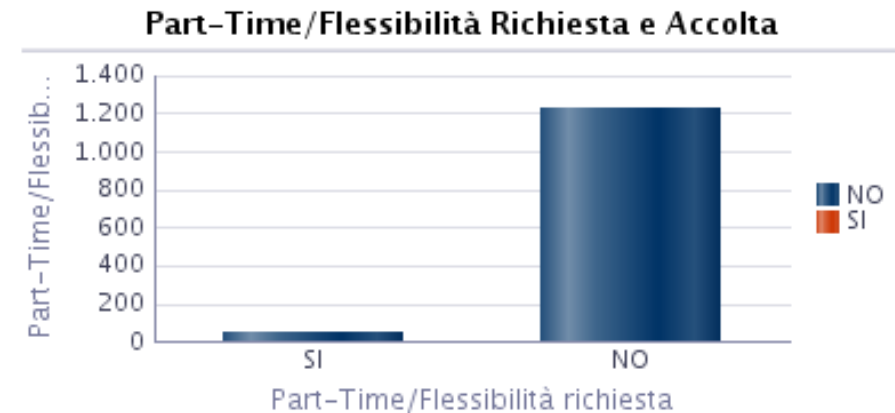




Tabella 13 – Numero di figli

Numero Figli	Numero CDV
1 figlio	702
2 figli	439
Più di 2 figli	137
Totale complessivo	1.278

Numero Figli

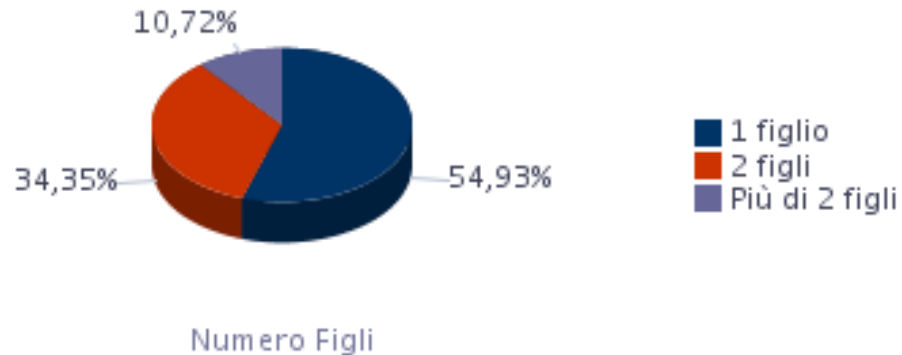


Tabella 14 – Fasce d'età dei figli

Fascia età figli	Numero Figli
N.D.	4
Nascituro	10
Fino a 1 anno	724
Da 1 a 3 anni	715
Oltre 3 anni	575
Totale complessivo	2.028

Fasce Età Figli

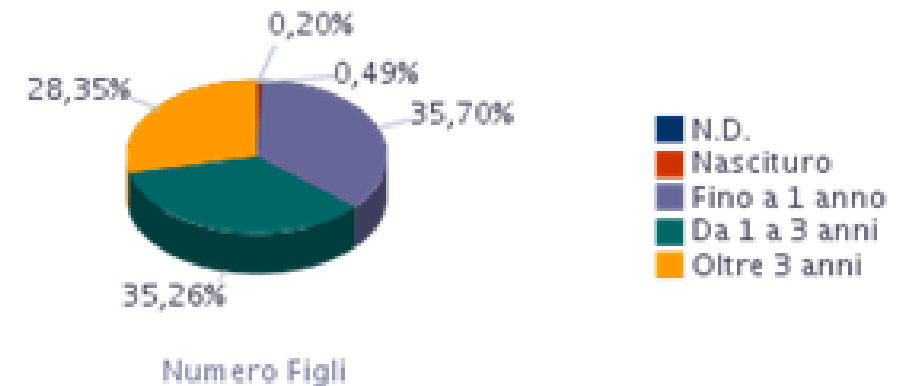




Tabella 15 – Totale CDV per Regione e Genere

Gerarchia - CDV-ITL	Femmine	Maschi	Totale
Dimensione - CDV-ITL Total	781	497	1.278
Totale complessivo	781	497	1.278

Tabella 16 – Totale CDV per Regione e Anzianità di Servizio

Gerarchia - CDV-ITL	Fascia Anzianità di Servizio del lavoratore					Totale
	Fino a 3 anni	Da oltre 3 a 10 anni	Da oltre 10 a 15 anni	Da oltre 15 a 20 anni	Oltre 20 anni	
Dimensione - CDV-ITL Total	651	423	149	48	7	1.278
Totale complessivo	651	423	149	48	7	1.278

Tabella 17 – Totale CDV per Regione e Fascia Età

Gerarchia - CDV-ITL	Fascia Età			Totale
	15-24	25-34	35-54	
Dimensione - CDV-ITL Total	61	650	567	1.278
Totale complessivo	61	650	567	1.278