

- FASCIA D'ETÀ E GENERE, p. 1
- FASCIA D'ETÀ, GENERE E CITTADINANZA, p. 2
- ANZIANITÀ DI SERVIZIO E GENERE, p. 2
- QUALIFICA PROFESSIONALE E GENERE, p. 3
- SETTORE PRODUTTIVO DELL'AZIENDA E GENERE, p. 3
- SETTORE PRODUTTIVO DELL'AZIENDA E GENERE (DETTAGLIO), p. 4
- DIMENSIONE AZIENDALE, p. 5
- TIPO DI RECESSO DELLA CDV E GENERE, p. 6
- MOTIVI RECESSO, p. 6
- INCENTIVI RICEVUTI E GENERE, p. 7
- TIPO ORARIO DEL RAPPORTO DI LAVORO E GENERE, p. 7
- PART-TIME E/O FLESSIBILITÀ RICHIESTA DAL/DALLA DIPENDENTE E/O ACCETTATA DALL'AZIENDA, p. 7
- NUMERO DI FIGLI, p. 8
- FASCE D'ETÀ DEI FIGLI, p. 8
- TOTALE CDV PER REGIONE E GENERE, p. 9
- TOTALE CDV PER REGIONE E ANZIANITÀ DI SERVIZIO, p. 9
- TOTALE CDV PER REGIONE E FASCIA ETÀ, p. 9

Dati relativi ispettorato Lodi - Milano



Consiglieria di Parità
Regione Lombardia

Tabella 1 - Fascia d'età e genere

Età Lavoratore	Femmine	Maschi	Totale complessivo
Fino a 24	84	25	109
Maggiore di 24 a 29	429	125	554
Maggiore di 29 a 34	1.051	361	1.412
Maggiore di 34 a 44	1.159	686	1.845
Maggiore di 44 a 54	41	82	123
Maggiore di 54 a 64	0	6	6
Totale complessivo	2.764	1.285	4.049

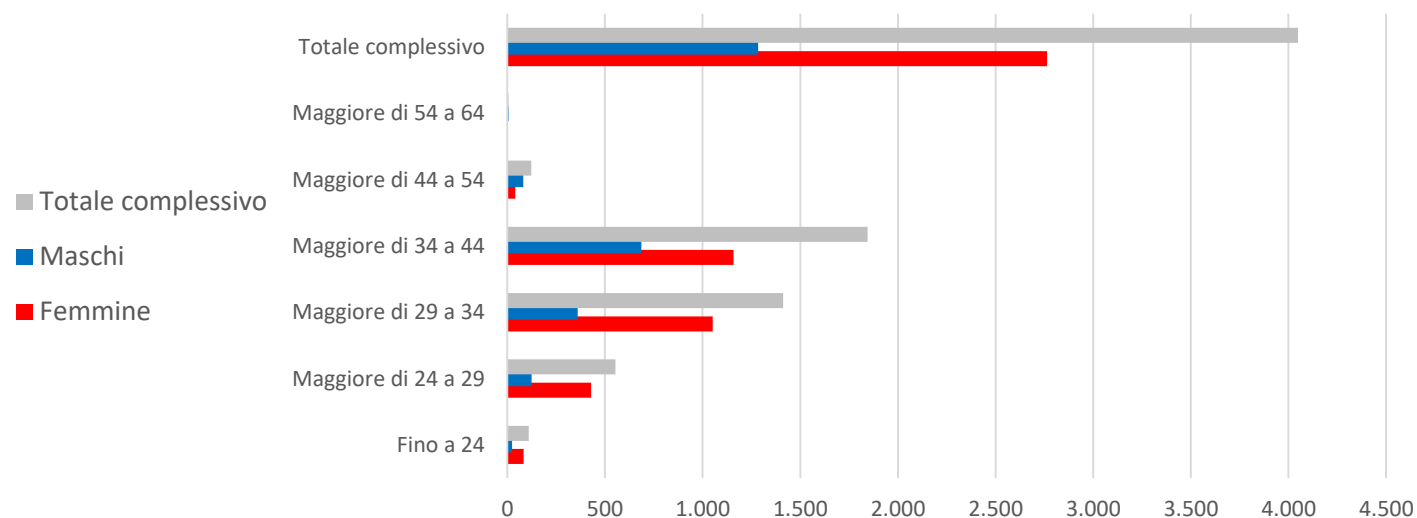




Tabella 2 - Fascia d'età, genere e cittadinanza

Genere - Cittadinanza Lavoratore							Totale complessivo
	Femmine			Maschi			
Età Lavoratore	Paesi Extra EU	Italiana	Paesi EU	Paesi Extra EU	Italiana	Paesi EU	TOT.
Fino a 24	19	56	9	6	18	1	109
Maggiore di 24 a 29	72	315	42	28	89	8	554
Maggiore di 29 a 34	108	874	69	55	287	19	1.412
Maggiore di 34 a 44	89	1026	44	65	596	25	1.845
Maggiore di 44 a 54	3	38	0	15	65	2	123
Maggiore di 54 a 64	0	0	0	0	5	1	6
Totale complessivo	291	2.309	164	169	1.060	56	4.049

Tabella 3 – Anzianità di servizio e genere

Fasce Anzianità di Servizio	Femmine	Maschi	Totale complessivo
Fino a 3 anni	1.279	795	2.074
Da oltre 3 a 10 anni	1.161	347	1.508
Da oltre 10 a 15 anni	260	112	372
Da oltre 15 a 20 anni	58	28	86
Oltre 20 anni	6	3	9
Totale complessivo	2.764	1.285	4.049

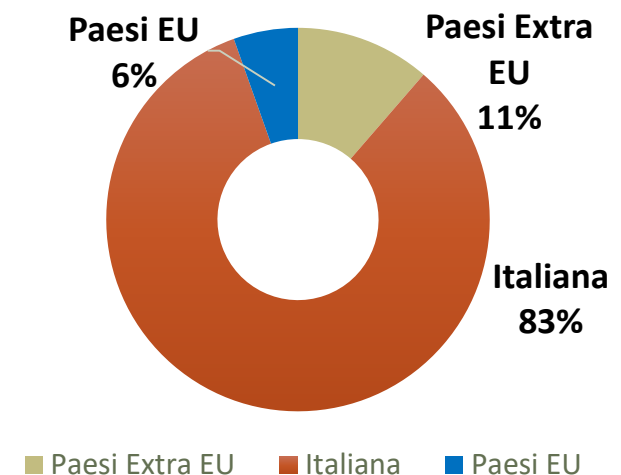
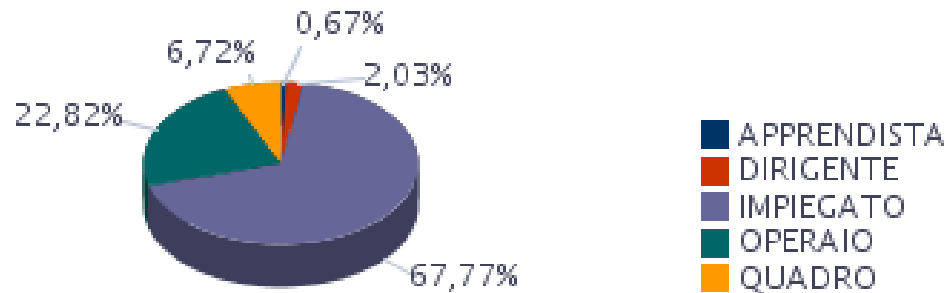




Tabella 4 – Qualifica professionale e genere

Tipo Qualifica	Femmine	Maschi	Totale Complessivo
APPRENDISTA	21	6	27
DIRIGENTE	23	59	82
IMPIEGATO	2.063	681	2.744
OPERAIO	538	386	924
QUADRO	119	153	272
Totale complessivo	2.764	1.285	4.049

Qualifica



Numero CDV

Tabella 5 – Settore produttivo dell'azienda e genere

Settore	Femmine	Maschi	Totale complessivo
AGRICOLTURA	2		2
INDUSTRIA	252	212	464
EDILIZIA	34	71	105
TERZIARIO	2.367	969	3.336
N.D.	109	33	142
Totale complessivo	2.764	1.285	4.049

Settore Produttivo

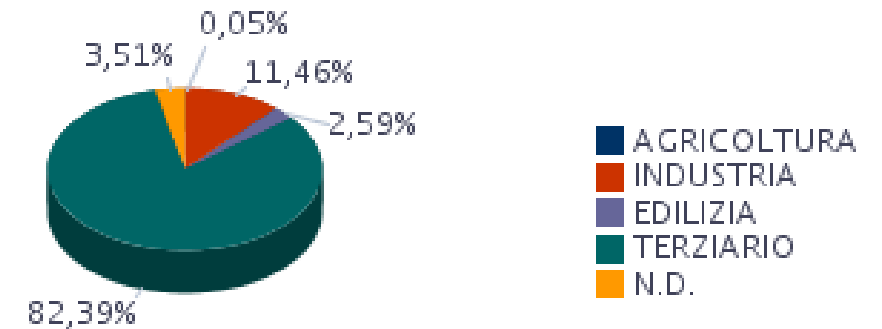




Tabella 6 – Settore produttivo (dettaglio) dell'azienda e genere

Settore	Settore Dettaglio	Femmine	Maschi	Totale complessivo
AGRICOLTURA	AGRICOLTURA, SILVICOLTURA E PESCA	2	0	2
INDUSTRIA	ATTIVITA' MANIFATTURIERE	252	210	462
	ESTRAZIONE DI MINERALI DA CAVE E MINIERE		2	2
EDILIZIA	COSTRUZIONI	34	71	105
TERZIARIO	ALTRE ATTIVITA' DI SERVIZI	165	17	182
	ATTIVITA' ARTISTICHE, SPORTIVE, DI INTRATTENIMENTO E DIVERTIMENTO	24	5	29
	ATTIVITA' DEI SERVIZI DI ALLOGGIO E DI RISTORAZIONE	198	73	271
	ATTIVITA' DI FAMIGLIE E CONVIVENZE COME DATORI DI LAVORO PER PERSONALE DOMESTICO; PRODUZIONE DI BENI E SERVIZI INDIFFERENZIATI PER USO PROPRIO DA PARTE DI FAMIGLIE E CONVIVENZE	52	0	52
	ATTIVITA' FINANZIARIE E ASSICURATIVE	90	74	164
	ATTIVITA' IMMOBILIARI	26	6	32
	ATTIVITA' PROFESSIONALI, SCIENTIFICHE E TECNICHE	332	116	448
	COMMERCIO ALL'INGROSSO E AL DETTAGLIO; RIPARAZIONE DI AUTOVEICOLI E MOTOCICLI	508	182	690
	FORNITURA DI ACQUA; RETI FOGNARIE, ATTIVITA' DI GESTIONE DEI RIFIUTI E RISANAMENTO	2	7	9
	FORNITURA DI ENERGIA ELETTRICA, GAS, VAPORE E ARIA CONDIZIONATA	8	14	22
	ISTRUZIONE	74	16	90
	NOLEGGIO, AGENZIE DI VIAGGIO, SERVIZI DI SUPPORTO ALLE IMPRESE	341	142	483
	PUBBLICA AMMINISTRAZIONE E DIFESA; ASSICURAZIONE SOCIALE OBBLIGATORIA	7	3	10
	SANITA' E ASSISTENZA SOCIALE	255	21	276
	SERVIZI DI INFORMAZIONE E COMUNICAZIONE	173	187	360
TRASPORTO E MAGAZZINAGGIO	112	106	218	
N.D.	N.D.	109	33	142
Totale complessivo		2.764	1.285	4.049



Tabella 7 – Dimensione aziendale

Settore	Settore Dettaglio	Femmine					Maschi					Totale complessivo		
		Grande	Media	Piccola	Micro	N.D.	TOTALE FEMMINE	Grande	Media	Piccola	Micro	N.D.	TOTALE MASCHI	TOT.
AGRICOLTURA	AGRICOLTURA, SILVICOLTURA E PESCA					2	2							2
INDUSTRIA	ATTIVITA' MANIFATTURIERE	39	30	8	4	171	252	37	26	9	3	135	210	462
	ESTRAZIONE DI MINERALI DA CAVE E MINIERE	0	0	0	0	0	0	0	0	0	0	2	2	2
EDILIZIA	COSTRUZIONI	3	1	2	1	27	34	7	0	3	0	61	71	105
TERZIARIO	ALTRE ATTIVITA' DI SERVIZI	21	9	12	3	120	165	1	1	3		12	17	182
	ATTIVITA' ARTISTICHE, SPORTIVE, DI INTRATTENIMENTO E DIVERTIMENTO	2	2	0	0	20	24	0	0	0	0	5	5	29
	ATTIVITA' DEI SERVIZI DI ALLOGGIO E DI RISTORAZIONE	41	14	5	3	135	198	14	3	2		54	73	271
	ATTIVITA' DI FAMIGLIE E CONVIVENZE COME DATORI DI LAVORO PER PERSONALE DOMESTICO; PRODUZIONE DI BENI E SERVIZI INDIFFERENZIATI PER USO PROPRIO DA PARTE DI FAMIGLIE E CONVIVENZE	0	0	0	0	52	52	0	0	0	0	0	0	52
	ATTIVITA' FINANZIARIE E ASSICURATIVE	22	8	5	1	54	90	40	5	2		27	74	164
	ATTIVITA' IMMOBILIARI	1	1		2	22	26					6	6	32
	ATTIVITA' PROFESSIONALI, SCIENTIFICHE E TECNICHE	63	37	7	5	220	332	53	14		1	48	116	448
	COMMERCIO ALL'INGROSSO E AL DETTAGLIO; RIPARAZIONE DI AUTOVEICOLI E MOTOCICLI	190	45	9	7	257	508	76	18	4	2	82	182	690
	FORNITURA DI ACQUA; RETI FOGNARIE, ATTIVITA' DI GESTIONE DEI RIFIUTI E RISANAMENTO	0	0	0	0	2	2	1	0	0	0	6	7	9
	FORNITURA DI ENERGIA ELETTRICA, GAS, VAPORE E ARIA CONDIZIONATA	1	3	1	0	3	8	4	1	1	0	8	14	22
	ISTRUZIONE	9	13	4	3	45	74	9	2	0	0	5	16	90
	NOLEGGIO, AGENZIE DI VIAGGIO, SERVIZI DI SUPPORTO ALLE IMPRESE	112	46	14	5	164	341	68	10	5	0	59	142	483
	PUBBLICA AMMINISTRAZIONE E DIFESA; ASSICURAZIONE SOCIALE OBBLIGATORIA	1	1	0	0	5	7		1	0	0	2	3	10
	SANITA' E ASSISTENZA SOCIALE	116	34	9	2	94	255	14	0	1		6	21	276
	SERVIZI DI INFORMAZIONE E COMUNICAZIONE	55	11	2	8	97	173	93	18	1	6	69	187	360
	TRASPORTO E MAGAZZINAGGIO	17	16	1	0	78	112	17	3	2	2	82	106	218
N.D.	N.D.	0	0	0	0	109	109	0	0	0	0	33	33	142
Totale complessivo		693	271	79	44	1.677	2.764	434	102	33	14	702	1.285	4.049



Tabella 8 – Tipo di recesso della CDV e genere

Tipo Recesso	Femmine	Maschi	Totale complessivo
Dimissioni volontarie	2639	1235	3874
Giusta Causa	58	18	76
Risoluzione consensuale	67	32	99
Totale complessivo	2.764	1.285	4.049

Tipo Recesso

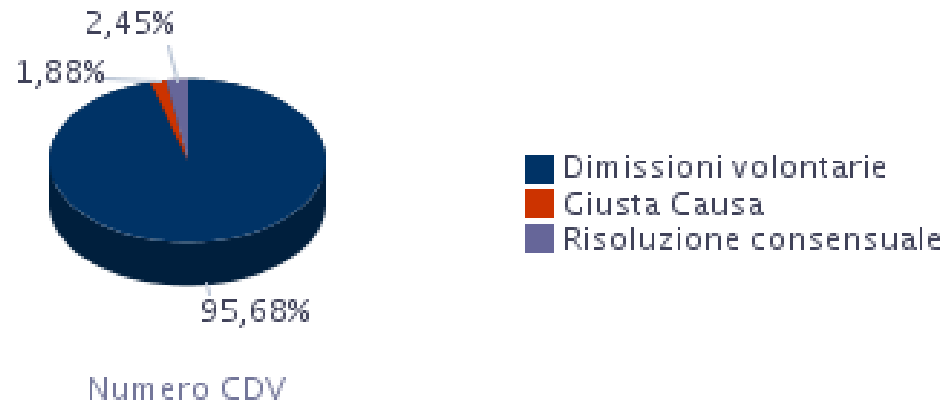


Tabella 9 – Motivi Recesso

Numero CDV - Motivi Recesso			Totale complessivo
Gerarchia - MR-Motivi Recesso	Femmine	Maschi	TOT.
Motivi Recesso - Totale	3.327	1.306	4.633
ALTRO (SPECIFICARE):	210	99	309
CAMBIO RESIDENZA/DISTANZA TRA LUOGO DI RESIDENZA E SEDE DI LAVORO/RICONGIUNGIMENTO AL CONIUGE	101	28	129
DIFFICOLTÀ A CONCILIARE IL MIO LAVORO CON LA CURA DEL BAMBINO/BAMBINA, PER RAGIONI LEGATE AI SERVIZI DI CURA:	1.250	19	1.269
DIFFICOLTÀ A CONCILIARE IL MIO LAVORO CON LA CURA DEL BAMBINO/BAMBINA, PER RAGIONI LEGATE ALL'AZIENDA DOVE LAVORO:	682	35	717
PASSAGGIO AD ALTRA AZIENDA	1.079	1.125	2.204
TRASFERIMENTO DELL'AZIENDA DOVE LAVORO	5		5
TOTALE COMPLESSIVO	3.327	1.306	4.633



Tabella 10 – Incentivi ricevuti e genere

Incentivi Ricevuti	Femmine	Maschi	Totale complessivo
SI	6	0	6
NO	2.758	1.285	4.043
Totale complessivo	2.764	1.285	4.049

Tabella 11 – Tipo orario del rapporto di lavoro e genere

Tipo Orario	Femmine	Maschi	Totale complessivo
FULL TIME	2386	1220	3606
PART TIME	378	65	443
Totale complessivo	2.764	1285	4.049

Tabella 12 – Part-Time e/o Flessibilità richiesta dal/dalla dipendente e/o accettata dall'azienda

Part-Time/Flessibilità richiesta	Part-Time/Flessibilità accettata			Totale complessivo
	NO		SI	
	Femmine	Maschi	Femmine	
SI	3	2	13	18
NO	2.748	1.283	0	4.031
Totale complessivo	2.751	1.285	13	4.049

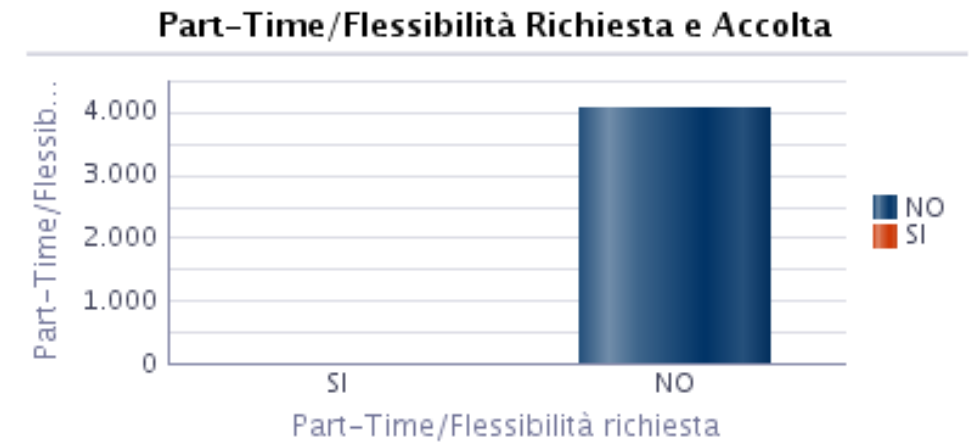
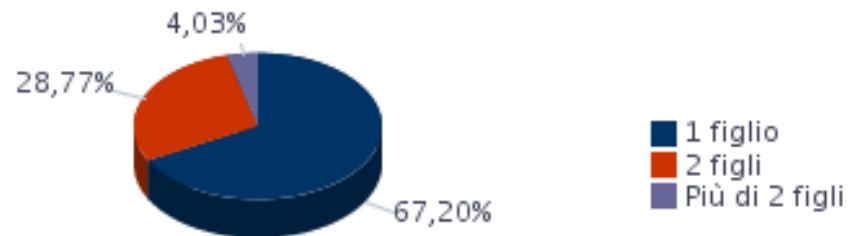




Tabella 13 – Numero di figli

Numero Figli	Numero CDV
1 figlio	2.721
2 figli	1.165
Più di 2 figli	163
Totale complessivo	4.049

Numero Figli

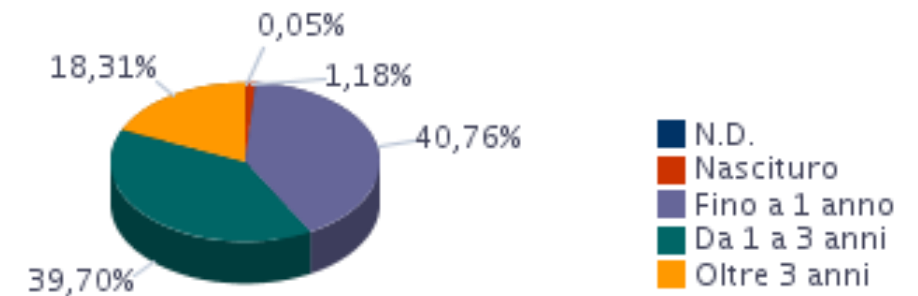


Numero Figli

Tabella 14 – Fasce d'età dei figli

Fascia età figli	Numero Figli
N.D.	3
Nascituro	66
Fino a 1 anno	2.271
Da 1 a 3 anni	2.212
Oltre 3 anni	1.020
Totale complessivo	5.572

Fasce Età Figli



Numero Figli



Tabella 15 – Totale CDV per Regione e Genere

Gerarchia - CDV-ITL	Femmine	Maschi	Totale
Dimensione - CDV-ITL Total	2.764	1285	4.049
Totale complessivo	2.764	1285	4.049

Tabella 16 – Totale CDV per Regione e Anzianità di Servizio

Gerarchia - CDV-ITL	Fascia Anzianità di Servizio del lavoratore					Totale
	Fino a 3 anni	Da oltre 3 a 10 anni	Da oltre 10 a 15 anni	Da oltre 15 a 20 anni	Oltre 20 anni	TOT.
Dimensione - CDV-ITL Total	2.074	1.508	372	86	9	4.049
Totale complessivo	2.074	1.508	372	86	9	4.049

Tabella 17 – Totale CDV per Regione e Fascia Età

Gerarchia - CDV-ITL	Fascia Età				Totale
	15-24	25-34	35-54	55-64	TOT.
Dimensione - CDV-ITL Total	109	1.966	1.968	6	4.049
Totale complessivo	109	1.966	1.968	6	4.049